

**Муниципальное казенное образовательное учреждение  
дополнительного профессионального образования  
«Ресурсный центр» городского округа Тольятти  
(МКОУ ДПО РЦ)**

445054, РФ, Самарская обл., г. Тольятти, ул. Баныкина, 44  
тел/факс (8482) 28-63-71, e-mail: rcenter@edu.tgl.ru  
<http://resscentr.ru>

**Отчет о результатах самообследования деятельности  
муниципального казенного образовательного учреждения  
дополнительного профессионального образования «Ресурсный центр»  
городского округа Тольятти за 2025 год**

**СОДЕРЖАНИЕ**

Раздел I. Аналитическая часть	2
1.1. Информационная справка об учреждении	
1.2. Система управления	
1.3. Содержание и качество подготовки педагогов	
1.4. Кадровое обеспечение	
1.5. Учебно-методическое и библиотечно-информационное обеспечение	
1.6. Материально-техническое обеспечение	
1.7. Система оценки качества образования	
Раздел II. Анализ реализации поставленных задач в 2025 году	7
Задача 1. К декабрю 2025 года обеспечить повышение уровня профессиональной компетенции 70 работников системы образования по приоритетным направлениям образовательной политики посредством реализации дополнительных профессиональных программ (программ повышения квалификации)	7
Задача 2. К декабрю 2025 года обеспечить повышение инновационной активности муниципальных образовательных учреждений до 90% через участие в городских проектах	9
Задача 3. К декабрю 2025 года обеспечить информационно-методическое и ресурсное сопровождение деятельности 100% муниципальных образовательных учреждений, подведомственных департаменту образования администрации городского округа Тольятти, по основным направлениям развития системы образования	12
Раздел III. Показатели, подлежащие самообследованию	16

## **Раздел I. Аналитическая часть**

### **1.1. Информационная справка об учреждении**

Муниципальное казенное образовательное учреждение дополнительного профессионального образования «Ресурсный центр» городского округа Тольятти (далее - Ресурсный центр) осуществляет свою деятельность на территории городского округа Тольятти. Учредителем Ресурсного центра является администрация городского округа Тольятти в лице департамента образования. Ресурсный центр действует на основании Устава и лицензии на образовательную деятельность.

Целью деятельности Ресурсного центра является образовательная деятельность по дополнительным профессиональным программам, а также ресурсная и техническая поддержка системы образования городского округа Тольятти, обеспечение организационных и информационных потребностей работников образовательных учреждений, создание условий для непрерывного повышения их квалификации.

Предметом деятельности Учреждения является обеспечение отдельных полномочий органов местного самоуправления, оказание услуг, выполнение работ, направленных на информационную, ресурсную и техническую поддержку системы образования городского округа Тольятти, развитие технологических ресурсов. Для достижения поставленных целей и достижения качества процесса и результатов, разработана Программа развития Ресурсного центра.

Для достижения поставленных целей Учреждение осуществляет следующие виды деятельности:

- осуществление информационных услуг в сфере образования;
- осуществление услуг и работ технологического и технического характера в сфере образования;
- организационная и информационная поддержка конкурсных мероприятий, направленных на реализацию задач программ развития системы образования городского округа Тольятти;
- оказание услуг по составлению планов финансово-хозяйственной деятельности учреждений, оформлению документов по ремонтно-строительным работам, сопровождение сметной документации;
- выполнение работ по определению потребности в товарах, работах, услугах учреждений отрасли образования, по формированию муниципального заказа, проведению согласования и экспертизы плановых электронных документов в информационной системе АЦК ГОСЗАКАЗ, формирование отчетности об исполнении муниципального заказа;
- формирование бюджетной, бухгалтерской и иной финансовой отчетности учреждений отрасли образования, мониторинг и методическое сопровождение финансовой деятельности, выполнения ремонтно-строительных работ, ресурсного обеспечения, готовности к началу учебного года, работе в осенне-зимний период учреждений отрасли образования;
- реализация дополнительных профессиональных программ - программ

повышения квалификации.

Учреждение также осуществляет иные виды деятельности:

- оказание платных образовательных услуг, в том числе реализация дополнительных профессиональных программ - программ повышения квалификации;
- организация и проведение презентаций, семинаров, совещаний и культурно-массовых мероприятий;
- осуществление организационно-сервисных услуг, в том числе приглашение для чтения курса лекций ведущих ученых и специалистов, организация авторских семинаров;
- повышение профессиональной компетентности руководящих и иных работников муниципальной системы образования;
- организация технического и финансово-экономического сопровождения деятельности образовательных учреждений.

Оказывая разнообразную ресурсную поддержку муниципальным образовательным учреждениям системы образования города, выполняя отдельные полномочия органов местного самоуправления, Ресурсный центр является многофункциональным центром, обеспечивающим функционирование и поступательное развитие городской системы образования.

### **1.1. Система управления МКОУ ДПО РЦ**

Система управления муниципального казенного образовательного учреждения дополнительного профессионального образования «Ресурсный центр» городского округа Тольятти (далее - МКОУ ДПО РЦ) в 2025 году включала директора МКОУ ДПО РЦ, заместителя директора (с марта 2025 г., с 28.07.2025 – совмещение должности директора), главного бухгалтера, коллегиальные органы (Собрание трудового коллектива, Совет Центра и Педагогический совет).

### **1.2. Содержание и качество подготовки педагогов**

Подготовка педагогов осуществляется через проведение курсов повышения квалификации по дополнительным профессиональным программам МКОУ ДПО РЦ и обучающие мероприятия.

В 2025 году в МКОУ ДПО РЦ было реализовано 2 дополнительных профессиональных программы, проведено 37 обучающих мероприятий.

### **1.3. Кадровое обеспечение**

Общая численность научно-педагогических кадров образовательной организации - 4 чел. Имеет ученую степень и (или) ученое звание – 1 чел. (25%). Средний возраст штатных педагогических работников составляет 54 года.

### **1.4. Учебно-методическое и библиотечно-информационное обеспечение**

В МКОУ ДПО РЦ разработаны и имеются в наличии 10 дополнительных профессиональных программ (программ повышения квалификации), лекции и презентации к лекциям:

Для управленческих и педагогических работников МОУ всех типов:

- «Организация совместной проектно-исследовательской деятельности педагога и обучающихся»,
- «Новые форматы организации образовательного пространства»,
- «Создание профессиональной ассоциации педагогов по описанию опыта педагогической деятельности через единую информационную среду»,
- «Формирование гибких компетенций педагога как условие развития личности ребенка»,
- «Развитие личностного потенциала педагогов в процессе инновационной деятельности»,
- «Инновационная деятельность образовательной организации» (на хозрасчетной основе),
- «Организация работы педагога с одаренными детьми в общеобразовательных организациях»,
- «Психологическая экспертиза комфортности и безопасности образовательной среды образовательной организации»,
- «Основы работы с офисными информационными системами (Windows, Word, Excel, PowerPoint, Интернет)» (на хозрасчетной основе);

Для завхозов и заместителей руководителей по АХР

- «Нормы, правила производства и приемки ремонтных (общестроительных, сантехнических, электромонтажных) работ в образовательных организациях».

Библиотечный фонд в МКОУ ДПО РЦ отсутствует. Работники МОУ используют интернет-ресурсы и библиотечные фонды городских библиотек. МКОУ ДПО РЦ обеспечивает доступ слушателей к электронным образовательным и информационным ресурсам:

Виртуальная обучающая среда

<http://moodle.tgl.net.ru/course/index.php?categoryid=14;>

Электронная библиотека учебников и методических материалов

[http://window.edu.ru/;](http://window.edu.ru/)

Служба тематических толковых словарей «Глоссарий.ру»

[http://www.glossary.ru/;](http://www.glossary.ru/)

Русский Энциклопедический Биографический Словарь

[http://www.rulex.ru/;](http://www.rulex.ru/)

Педагогический энциклопедический словарь [http://slovo.yaxy.ru/87.html;](http://slovo.yaxy.ru/87.html)

Рубрикон: энциклопедии, словари, справочники [http://www.rubricon.com/;](http://www.rubricon.com/)

а также на общедоступных образовательных сайтах сети Интернет,

Официальный сайт проекта «Школа Минпросвещения России»

<https://smp.edu.ru/>

Официальный сайт «Россия – страна возможностей» <https://rsv.ru/>

Цифровая платформа программы «Школа возможностей»

[https://teacher.vbudushee.ru/?utm\\_source=RS\\_AMBASSADOR&utm\\_medium=100625&utm\\_campaign=1](https://teacher.vbudushee.ru/?utm_source=RS_AMBASSADOR&utm_medium=100625&utm_campaign=1)

Единый федеральный портал дополнительного профессионального педагогического образования «Цифровая образовательная среда» [dppo.apkpro.ru](http://dppo.apkpro.ru)

Учреждение использует образовательные дистанционные технологии в обучении слушателей (обучающая цифровая платформа moodle, информационно-коммуникационная платформа для проведения онлайн-занятий – Сферум), цифровой мессенджер МАХ сообщество «МКОУ ДПО РЦ» [https://max.ru/id6323052712\\_gos](https://max.ru/id6323052712_gos)

### **1.5. Материально-техническое обеспечение**

Материально-техническая база включает в себя: персональные компьютеры – 25, ноутбуки – 4; принтеры – 8; МФУ – 4; внешние диски – 2; копировальные аппараты – 2; сканеры – 2; интерактивная доска – 1; видеопроекторы – 3, экраны на штативе – 2, веб-камеры – 4, цифровой фотоаппарат со штативом – 1. За 2024 год обновились комплектующие к компьютерной технике (системный блок – 2 шт.).

Компьютеры оснащены лицензионными ПО, из них: операционными системами MS Windows – 29 (100 % от имеющегося оборудования); антивирусными ПО Kaspersky Anti-Virus – 29 (100% от имеющегося оборудования); офисными ПО MS Office – 29 (100% от имеющегося оборудования); специализированными ПО 1С: бухгалтерия – 4 (100 % от имеющегося оборудования). За 2025 год обновилось лицензионное программное обеспечение: Microsoft Windows – 2 шт., Microsoft office Home and Business – 2 шт.

Для осуществления образовательной деятельности имеется лекционный зал и компьютерный класс.

Общая площадь помещений в расчете на одного слушателя составляет 2,5м<sup>2</sup>. Все помещения находятся в безвозмездном пользовании.

### **1.6. Система оценки качества образования**

Внутренняя система оценка качества образования осуществляется:

6.1. Через контроль качества обучения по дополнительным профессиональным программам, который проводится в форме анкетирования слушателей, а именно:

- «Оценка уровня субъектной позиции слушателей при освоении программ повышения квалификации».

В 2025 году проведено входное и итоговое анкетирование слушателей по оценке субъектной позиции по 2-м дополнительным профессиональным программам с учетом формируемых профессиональных компетенций. Целью анкетирования являлось получение сравнимой информации относительно актуального уровня сформированности профессиональных компетенций у слушателей в процессе обучения.

Полученные данные показали, что 98,4% работников учреждений общего, дошкольного и дополнительного образования высоко оценили обучение,

организованное по дополнительным профессиональным программам в Ресурсном центре, 100% респондентов после обучения сформировали представление об использовании основ законодательства в сфере образования на практике, позитивные изменения в оценке сформированности умений выстраивать собственную профессиональную деятельность в соответствии с законодательством в сфере образования отметили 96% участников Программ; положительная динамика наблюдается в оценке собственных профессиональных умений по использованию цифровых технологий в образовательном процессе у 96% слушателей; положительная динамика в самооценке при использовании цифровых технологий в образовательном процессе отмечена у 100% слушателей.

- «Оценка удовлетворенности слушателей качеством образования в МКОУ ДПО РЦ».

В 2025 году программы повышения квалификации содержали анкетирование оценки удовлетворенности слушателей качеством образования в МКОУ ДПО РЦ. Итоги анкетирования оценки удовлетворенности слушателей качеством образования показали, что 99% работников учреждений общего, дошкольного и дополнительного образования высоко оценили обучение, организованное по дополнительным профессиональным программам в Ресурсном центре. У слушателей отмечается высокий уровень удовлетворения качеством обучения (100%); участники программ проявляют большую степень вовлеченности и готовности к профессиональному развитию (100%). Результаты анкетирования показали, что слушатели высоко оценивают: актуальность знаний, приобретенных в процессе обучения (97%), практическую ценность материала (100%), возможность применения разнообразных форм и методов (100%).

#### 1.7. Через прохождение промежуточной и итоговой аттестации слушателями по дополнительным профессиональным программам:

В реализации дополнительных профессиональных программ предусмотрена промежуточная аттестация слушателей, которая проходит в виде тестирования, выполнения практических и самостоятельных заданий, решения педагогических и управленческих задач.

Освоение дополнительной профессиональной программы завершается итоговой аттестацией слушателей в одной из следующих форм: подготовка зачетной работы, проекта, конспекта мероприятия (урока, занятия).

Промежуточную и итоговую аттестации в 2025 году прошли 100% слушателей.

Данные оценки качества образования свидетельствуют об оптимальном уровне организации образовательного процесса.

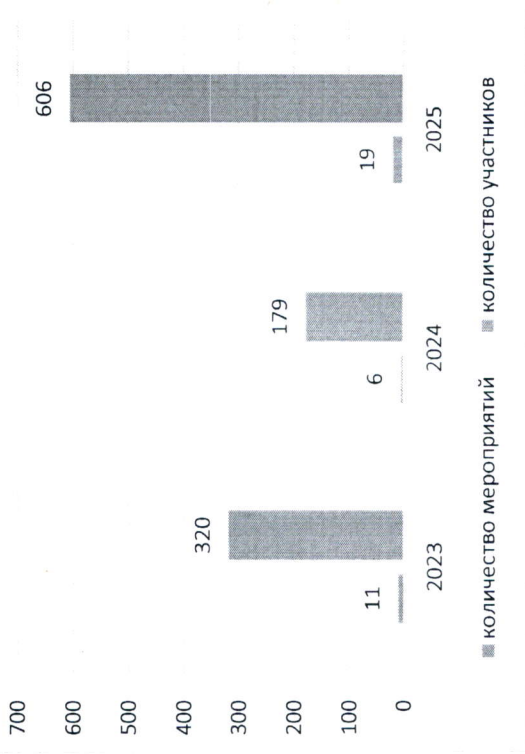
Раздел II. Анализ реализации поставленных задач в 2025 году


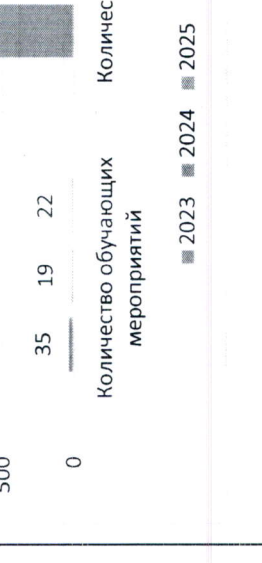
**Задача 1. К декабрю 2025г. обеспечить повышение уровня профессиональной компетенции 70 работников системы образования по приоритетным направлениям образовательной политики посредством реализации дополнительных профессиональных программ (программ повышения квалификации).**

Показатели выполнения задачи	Результаты деятельности за 2025 год (количественные и качественные)	Результативность деятельности и динамика результатов (в разрезе последних 3-х лет)	Причины отклонений (при отрицательной динамике)								
Количество реализованных дополнительных профессиональных программ (далее программам) в МКОУ ДПО РЦ	За 2025 год реализовано 2 программы для педагогических работников образовательных учреждений всех типов, что составляет 71% от запланированных	<p><b>Динамика реализованных программ</b></p> <table border="1"> <thead> <tr> <th>Год</th> <th>Количество программ</th> </tr> </thead> <tbody> <tr> <td>2023</td> <td>4</td> </tr> <tr> <td>2024</td> <td>2</td> </tr> <tr> <td>2025</td> <td>2</td> </tr> </tbody> </table>	Год	Количество программ	2023	4	2024	2	2025	2	В связи с кадровыми перестановками достижения планового показателя не было достигнуто.
Год	Количество программ										
2023	4										
2024	2										
2025	2										

<p>Численность слушателей, обучившихся по дополнительным профессиональным программам (далее программам) в МКОУ ДПО РЦ</p>	<p><b>Обучено слушателей – 50 чел.</b>  <b>Результаты анкетирования:</b>  - актуальность знаний, приобретенных в процессе обучения – 97%,  - практическая ценность материала – 100%,  применение разнообразных форм и методов – 100%</p>	<p>Численность слушателей, обучившихся по дополнительным профессиональным программам</p> <table border="1"> <thead> <tr> <th>Год</th> <th>Численность слушателей</th> </tr> </thead> <tbody> <tr> <td>2023</td> <td>101</td> </tr> <tr> <td>2024</td> <td>51</td> </tr> <tr> <td>2025</td> <td>50</td> </tr> </tbody> </table>	Год	Численность слушателей	2023	101	2024	51	2025	50	<p>Снижение количества слушателей произошло в связи с уменьшением количества реализуемых программ в МКОУ ДПО РЦ.</p>
Год	Численность слушателей										
2023	101										
2024	51										
2025	50										

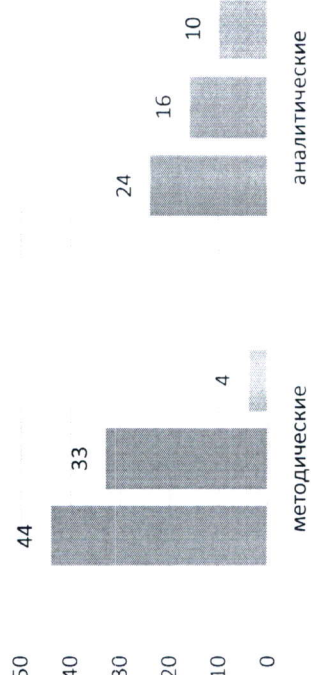
**Задача 2. К декабрю 2025 г. обеспечить повышение инновационной активности муниципальных образовательных учреждений до 90% через участие в городских проектах.**

Показатели выполнения задачи	Результаты деятельности за 2025 год (количественные и качественные)	Результативность деятельности и динамика результатов (в разрезе последних 3-х лет)	Причины отклонений (при отрицательной динамике)								
<p>Количество мероприятий МКОУ ДПО РЦ МОУ в рамках городских сетевых проектов МКОУ ДПО РЦ:</p> <ul style="list-style-type: none"> <li>- «Создание ДНК организации как условие повышения эффективности командной работы в МОУ» (32 МОУ);</li> <li>- «Создание комфортной и бесконфликтной образовательной среды организации как условие повышения благополучия участников образовательных отношений» (16 МОУ);</li> <li>- «Повышение профессионального благополучия и эффективности команд образовательных организаций средствами коллективной рефлексии» (43 МОУ)</li> </ul>	<p><b>Количество мероприятий МКОУ ДПО РЦ – 19.</b>  <b>Количество участников мероприятий – 606 человек.</b></p>	<p><b>Участие МОУ в городских проектах</b></p>  <table border="1" data-bbox="430 548 957 1299"> <caption>Участие МОУ в городских проектах (количество участников)</caption> <thead> <tr> <th>Год</th> <th>Количество участников</th> </tr> </thead> <tbody> <tr> <td>2023</td> <td>11</td> </tr> <tr> <td>2024</td> <td>179</td> </tr> <tr> <td>2025</td> <td>606</td> </tr> </tbody> </table> <p>■ количество мероприятий ■ количество участников</p>	Год	Количество участников	2023	11	2024	179	2025	606	<p>В 2025 году МКОУ ДПО РЦ осуществлял реализацию 3 городских сетевых проектов.</p>
Год	Количество участников										
2023	11										
2024	179										
2025	606										

<p>Количество городских мероприятий МКОУ ДПО РЦ для публичного представления опыта в рамках реализации управленческих проектов МОУ, включенных в портфели департамента образования</p>	<p><b>Количество мероприятий МКОУ ДПО РЦ – 7</b></p> <p><b>Количество МОУ, представивших опыт – 77</b></p> <p><b>Количество участников мероприятий – 547</b></p>	<p>В связи с уменьшением количества управленческих проектов МОУ, реализация которых закончилась в 2024 году, сократилось количество организованных мероприятий для публичного представления опыта.</p>																
<p>Количество обучающихся мероприятий, проведенных в МКОУ ДПО РЦ для руководителей, заместителей руководителей, педагогов и иных работников</p>	<p><b>Количество обучающихся мероприятий – 22.</b></p> <p><b>Численность слушателей – 805 чел.</b></p>	<p>В связи с увеличением методистов произошло снижение количества обучающих мероприятий.</p>																
<p><b>Публичное представление инновационного опыта МОУ</b></p>  <table border="1"> <thead> <tr> <th>Год</th> <th>Количество мероприятий</th> <th>Количество МОУ</th> <th>Количество участников</th> </tr> </thead> <tbody> <tr> <td>2023</td> <td>133</td> <td>10</td> <td>1841</td> </tr> <tr> <td>2024</td> <td>180</td> <td>54</td> <td>318</td> </tr> <tr> <td>2025</td> <td>77</td> <td>7</td> <td>547</td> </tr> </tbody> </table>			Год	Количество мероприятий	Количество МОУ	Количество участников	2023	133	10	1841	2024	180	54	318	2025	77	7	547
Год	Количество мероприятий	Количество МОУ	Количество участников															
2023	133	10	1841															
2024	180	54	318															
2025	77	7	547															
<p><b>Количество обучающихся мероприятий</b></p>  <table border="1"> <thead> <tr> <th>Год</th> <th>Количество обучающихся мероприятий</th> <th>Количество слушателей</th> </tr> </thead> <tbody> <tr> <td>2023</td> <td>35</td> <td>19</td> </tr> <tr> <td>2024</td> <td>19</td> <td>22</td> </tr> <tr> <td>2025</td> <td>22</td> <td>22</td> </tr> </tbody> </table>			Год	Количество обучающихся мероприятий	Количество слушателей	2023	35	19	2024	19	22	2025	22	22				
Год	Количество обучающихся мероприятий	Количество слушателей																
2023	35	19																
2024	19	22																
2025	22	22																


<p>Численность руководителей, заместителей руководителей, педагогов и иных работников, получивших консультации</p>	<p>Численность работников МОУ, получивших консультации – 3552</p>	<table border="1"> <caption>Численность работников МОУ, получивших консультации</caption> <thead> <tr> <th>Год</th> <th>Численность</th> </tr> </thead> <tbody> <tr> <td>2023</td> <td>59</td> </tr> <tr> <td>2024</td> <td>1027</td> </tr> <tr> <td>2025</td> <td>3552</td> </tr> </tbody> </table>	Год	Численность	2023	59	2024	1027	2025	3552	<p>Консультационная помощь оказывается по заявкам работников МОУ.</p>
Год	Численность										
2023	59										
2024	1027										
2025	3552										

**Задача 3. К декабрю 2025г. обеспечить информационно-методическое и ресурсное сопровождение деятельности 100% муниципальных образовательных учреждений, подведомственных департаменту образования администрации городского округа Тольятти, по основным направлениям развития системы образования.**

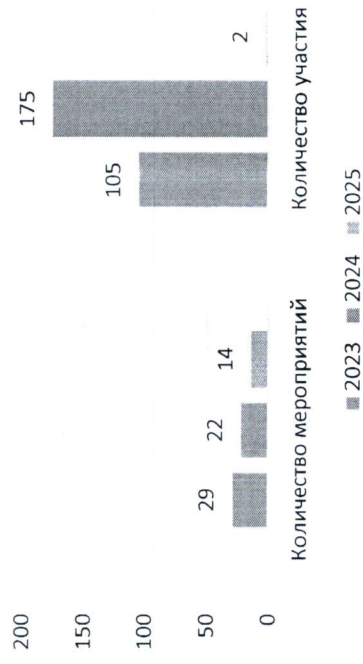
Показатели выполнения задачи	Результаты деятельности за 2025 год (количественные и качественные)	Результативность деятельности и динамика результатов (в разрезе последних 3-х лет)	Причины отклонений (при отрицательной динамике)															
<p>Количество разработанных материалов</p> <p><b>Количество материалов:</b></p> <ul style="list-style-type: none"> <li>– методических – 4</li> <li>– аналитических – 10</li> <li>– информационных - 1610</li> </ul>	<p><b>Динамика разработанных материалов</b></p>  <table border="1" style="display: none;"> <caption>Динамика разработанных материалов</caption> <thead> <tr> <th>Категория</th> <th>2023</th> <th>2024</th> <th>2025</th> </tr> </thead> <tbody> <tr> <td>методические</td> <td>44</td> <td>33</td> <td>4</td> </tr> <tr> <td>аналитические</td> <td>33</td> <td>24</td> <td>10</td> </tr> <tr> <td>информационные</td> <td>4</td> <td>16</td> <td>10</td> </tr> </tbody> </table>	Категория	2023	2024	2025	методические	44	33	4	аналитические	33	24	10	информационные	4	16	10	<p>Снижение количества разработанных Ресурсным центром методических материалов вызвано повышением требований к их качеству. В отчёте учитываются лишь материалы, соответствующие требованиям к методическим изданиям и методической продукции, без учета информационных и презентационных материалов.</p>
Категория	2023	2024	2025															
методические	44	33	4															
аналитические	33	24	10															
информационные	4	16	10															

<sup>1</sup> В достижении показателей самообследования (утверждены приказом Министерства образования и науки Российской Федерации от 10 декабря 2013 г. N 13243 (в ред. Приказа Минобрнауки РФ N 703, Минпросвещения РФ N 687 от 23.09.2025 (приложение № 6).

<p>Количество проведенных мониторингов и сбора сведений с МОУ/ количество респондентов</p>	<p><b>Количество мониторингов – 61</b>, в том числе по вопросам:  - образовательной деятельности – 13 (количество респондентов – 4013 физических лиц, 458 юридических лиц);  - материально-технической деятельности муниципальных учреждений – 48 (количество респондентов – 514 юридических лиц).</p> <p><b>Сбор и обработка данных для формирования финансово-экономической отчетности (количество) – 156</b> (количество респондентов – 131 юридических лиц).</p>	<p>Динамика проведенных мониторингов</p> <table border="1"> <thead> <tr> <th>Категория</th> <th>2023</th> <th>2025</th> </tr> </thead> <tbody> <tr> <td>Финансов...</td> <td>156</td> <td>156</td> </tr> <tr> <td>Образоват...</td> <td>60</td> <td>13</td> </tr> <tr> <td>Материаль...</td> <td>49</td> <td>48</td> </tr> </tbody> </table>	Категория	2023	2025	Финансов...	156	156	Образоват...	60	13	Материаль...	49	48	<p>Снижение количества мониторингов образовательной деятельности в 2024 и 2025 году по сравнению с 2023 годом произошло в связи с уменьшением запросов департамента образования.</p>
Категория	2023	2025													
Финансов...	156	156													
Образоват...	60	13													
Материаль...	49	48													
<p>Количество размещенных материалов / посетителей на сайте МКОУ ДПО РЦ</p>	<p><b>Количество размещенных материалов на сайте МКОУ ДПО РЦ – 401.</b>  <b>Количество посетителей на сайте МКОУ ДПО РЦ – 14634</b></p>	<p>Работа сайта МКОУ ДПО РЦ</p> <table border="1"> <thead> <tr> <th>Категория</th> <th>2023</th> <th>2025</th> </tr> </thead> <tbody> <tr> <td>Количество посещений</td> <td>21285</td> <td>14634</td> </tr> <tr> <td>Количество материалов</td> <td>476</td> <td>401</td> </tr> </tbody> </table>	Категория	2023	2025	Количество посещений	21285	14634	Количество материалов	476	401	<p>В 2024 и 2025 году произошла смена адрес сайта, что не позволяет провести объективную оценку динамики просмотров.</p>			
Категория	2023	2025													
Количество посещений	21285	14634													
Количество материалов	476	401													

<p>Количество размещенных материалов / посетителей интернет-ресурсов, созданных в рамках городских проектов. Цифровые площадки проектов, созданные в 2025 году:</p> <ul style="list-style-type: none"> <li>- ВК «Школьная команда: от рефлексии к благополучию» (78 подписчиков);</li> <li>- ВК «Комфортная образовательная среда г.о. Тольятти» (32 подписчика)</li> <li>- «Созвездие творческих идей – 2025» (47 подписчиков)</li> </ul>	<p><b>Количество размещенных материалов на интернет-ресурсах – 108</b>  <b>Количество посетителей интернет-ресурсов – 9533</b></p>	<p><b>Работа интернет-ресурсов</b></p>  <table border="1"> <thead> <tr> <th>Год</th> <th>Количество посещений</th> </tr> </thead> <tbody> <tr> <td>2023</td> <td>9721</td> </tr> <tr> <td>2024</td> <td>8740</td> </tr> <tr> <td>2025</td> <td>7520</td> </tr> </tbody> </table> <p>Количество посещений</p> <p>Количество материалов</p> <p>2023 2024 2025</p> <p>Количество просмотров новых интернет-ресурсов, созданных в рамках городских проектов в 2025 году, составило более 7520 посещений. Общее количество размещенной информации в сообществах составило 56 методических и 52 информационных материалов. Количество посещений блогов Виртуальной сетевой лаборатории идей и «ДНК организации» - более 2013 просмотров.</p>	Год	Количество посещений	2023	9721	2024	8740	2025	7520	<p>Информация представлена без учета данных активности рабочих групп участников проектов в МАХ, Сферум.</p>
Год	Количество посещений										
2023	9721										
2024	8740										
2025	7520										
<p>Количество мероприятий и дней участия, определенных приказами департамента образования</p>	<p><b>Количество мероприятий – 22.</b>  <b>Количество дней участия – 174.</b></p>		<p>Количество мероприятий регламентируется приказами департамента образования</p>								

**Участие в мероприятиях ДО и ТУ**



### Раздел III. Показатели, подлежащие самообследованию за 5 лет<sup>2</sup>

№ п/п	Показатель	Единица измерения	Значение по состоянию на				
			31.12. 2021	31.12. 2022	31.12. 2023	31.12. 2024	31.12. 2025
1	<b>Образовательная деятельность</b>						
1.1	Численность/удельный вес численности слушателей, обучившихся по дополнительным профессиональным программам повышения квалификации, в общей численности слушателей, прошедших обучение в образовательной организации	человек/ %	148/7	160/9	101/7	51/23	50/6
1.2	Численность/удельный вес численности слушателей, обучившихся по дополнительным профессиональным программам профессиональной переподготовки, в общей численности слушателей, прошедших обучение в образовательной организации	человек/ %	0/0	0/0	0/0	0/0	0/0
1.3	Численность/удельный вес численности слушателей, направленных на обучение службами занятости, в общей численности слушателей, прошедших обучение в образовательной организации за отчетный период	человек/ %	0/0	0/0	0/0	0/0	0/0
1.4	Количество реализуемых дополнительных профессиональных программ, в том числе:	единиц	6	6	4	2	2
1.4.1	Программ повышения квалификации	единиц	6	6	4	2	2
1.4.2	Программ профессиональной переподготовки	единиц	0	0	0	0	0
1.5	Количество разработанных дополнительных профессиональных программ за отчетный период	единиц	2	0	0	0	2
1.5.1	Программ повышения квалификации	единиц	2	0	0	0	2
1.5.2	Программ профессиональной переподготовки	единиц	0	0	0	0	0
1.6	Удельный вес дополнительных профессиональных программ по приоритетным направлениям развития науки, техники и технологий в общем количестве реализуемых дополнительных профессиональных программ	%	0	0	0	0	0
1.7	Удельный вес дополнительных профессиональных программ, прошедших профессионально-общественную аккредитацию, в общем количестве реализуемых дополнительных профессиональных программ	%	0	0	0	0	0
1.8	Численность/удельный вес численности научно-педагогических работников, имеющих ученые степени и (или) ученые звания, в общей численности научно-педагогических работников образовательной организации	человек/%	1/25	1/20	1/33	1/50	1/25

<sup>2</sup> Утверждены приказом Министерства образования и науки Российской Федерации от 10 декабря 2013 г. N 13243 (в ред. Приказа Минобрнауки РФ N 703, Минпросвещения РФ N 687 от 23.09.2025 (приложение № 6))

1.9	Численность/удельный вес численности научно- педагогических работников, прошедших за отчетный период повышение квалификации или профессиональную переподготовку, в общей численности научно- педагогических работников	человек/%	3/75	1/20	2/67	1/33	2/50
1.10	Численность/удельный вес численности педагогических работников, которым по результатам аттестации присвоена квалификационная категория, в общей численности педагогических работников, в том числе:	человек/%	2/67	2/40	1/33	0/0	0/0
1.10.1	Высшая	человек/ %	1/33	1/20	1/33	0/0	0/0
1.10.2	Первая	человек/ %	1/33	1/20	0	0/0	0/0

№ п/п	Показатель	Единица измерения	Значение по состоянию на				
			31.12.2021	31.12.2022	31.12.2023	31.12.2024	31.12.2025
1.11	Средний возраст штатных научно-педагогических работников организации дополнительного профессионального образования	лет	54	51	55	59	54
1.12	Результативность выполнения образовательной организацией государственного задания в части реализации дополнительных профессиональных программ	%	0	0	0	62	69.6
2	<b>Научно-исследовательская деятельность</b>						
2.1	Количество цитирований в индексируемой системе цитирования Web of Science в расчете на 100 научно-педагогических работников	единиц	0	0	0	0	0
2.2	Количество цитирований в индексируемой системе цитирования Scopus в расчете на 100 научно-педагогических работников	единиц	0	0	0	0	0
2.3	Количество цитирований в РИНЦ в расчете на 100 научно-педагогических работников	единиц	0	0	0	0	0
2.4	Количество статей в научной периодике, индексируемой в системе цитирования Web of Science, в расчете на 100 научно-педагогических работников	единиц	0	0	0	0	0
2.5	Количество статей в научной периодике, индексируемой в системе цитирования Scopus, в расчете на 100 научно-педагогических работников	единиц	0	0	0	0	0
2.6	Количество публикаций в РИНЦ в расчете на 100 научно-педагогических работников	единиц	0	0	0	0	0
2.7	Общий объем НИОКР	тыс. руб.	0	0	0	0	0
2.8	Объем НИОКР в расчете на одного научно- педагогического работника	тыс. руб.	0	0	0	0	0
2.9	Удельный вес доходов от НИОКР в общих доходах образовательной организации	%	0	0	0	0	0
2.10	Удельный вес НИОКР, выполненных собственными силами (без привлечения соисполнителей), в общих доходах образовательной организации от НИОКР	%	0	0	0	0	0
2.11	Количество подготовленных печатных учебных изданий (включая учебники и учебные пособия), методических и периодических изданий, количество изданных за отчетный период	единиц	1	6	2	2	4
2.12	Количество проведенных международных и всероссийских (межрегиональных) научных семинаров и конференций	единиц	1	0	0	1	0
2.13	Количество подготовленных научных и научно-педагогических кадров высшей квалификации за отчетный период	человек	0	0	0	0	0

2.14	Численность/удельный вес численности научно- педагогических работников без ученой степени - до 30 лет, кандидатов наук - до 35 лет, докторов наук - до 40 лет в общей численности научно-педагогических работников	чел./%	0	0	0	0	0
2.15	Число научных журналов, в том числе электронных, издаваемых образовательной организацией	единиц	0	0	0	0	0
3	<b>Финансово-экономическая деятельность</b>						
3.1	Доходы образовательной организации по всем видам финансового обеспечения (деятельности)	тыс. руб.	15248,0	16333,0	17245,0	21782,0	24388.98
3.2	Доходы образовательной организации по всем видам финансового обеспечения (деятельности) в расчете на одного научно-педагогического работника	тыс. руб.	5083,0	4667,0	5389,0	9470,4	6097.24
3.3	Доходы образовательной организации из средств от приносящей доход деятельности в расчете на одного научно-педагогического работника	тыс. руб.	25,9	21,5	23,4	9,8	4,95
4	<b>Инфраструктура</b>						
4.1	Общая площадь помещений, в которых осуществляется образовательная деятельность, в расчете на одного слушателя, в том числе:	кв.м.	2,5	2,5	2,5	2,5	2,5
4.1.1	Имеющихся у образовательной организации на праве собственности	кв.м.	0	0	0	0	0
4.1.2	Закрепленных за образовательной организацией на праве оперативного управления	кв.м.	0	0	0	0	0
4.1.3	Предоставленных образовательной организации в аренду, безвозмездное пользование	кв.м.	2,5	2,5	2,5	2,5	2,5
4.2	Количество экземпляров печатных учебных изданий (включая учебники и учебные пособия) из общего количества единиц хранения библиотечного фонда, состоящих на учете, в расчете на одного слушателя	единиц	0	0	0	0	0
4.3	Количество электронных учебных изданий (включая учебники и учебные пособия)	единиц	0	0	0	0	0
4.4	Численность/удельный вес численности слушателей, проживающих в общежитиях, в общей численности слушателей, нуждающихся в общежитиях	человек/ %	0/0	0/0	0/0	0/0	0/0

Директор



И.В.Шехтман